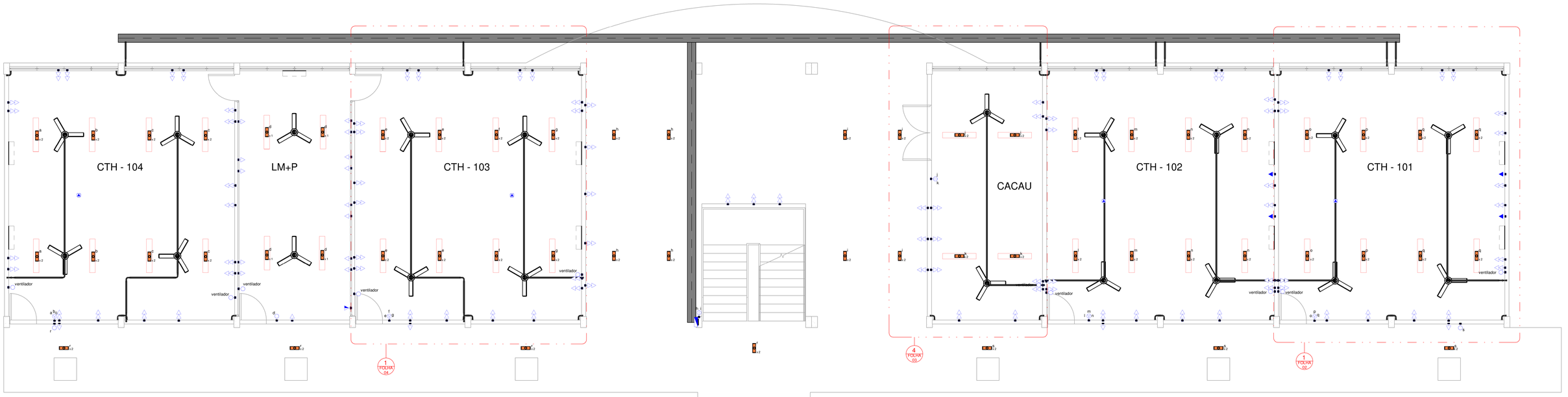



LEGENDA PLANTA BAIXA - TÉRREO	
	Tomada Baixa 2P+T, 10A, a 45cm do piso acabado
	Tomada Alta 2P+T, 10A, a 215cm do piso acabado
	Tomada de Teto 2P+T, 10A
a	Interruptor simples de uma seção, a 125cm do piso acabado
a b	Conjunto de 2 Interruptores simples, a 125cm do piso acabado
a b c	Conjunto de 3 Interruptores simples, a 125cm do piso acabado
	Ponto de luz embutido no teto a = identificação do interruptor x N = número de lâmpadas necessário no ponto de luz
	Ventilador de Teto
	Ar Condicionado 18000 btus
	Quadro geral de luz e força embutido a 1,45m do piso acabado

PLANTA BAIXA - TÉRREO

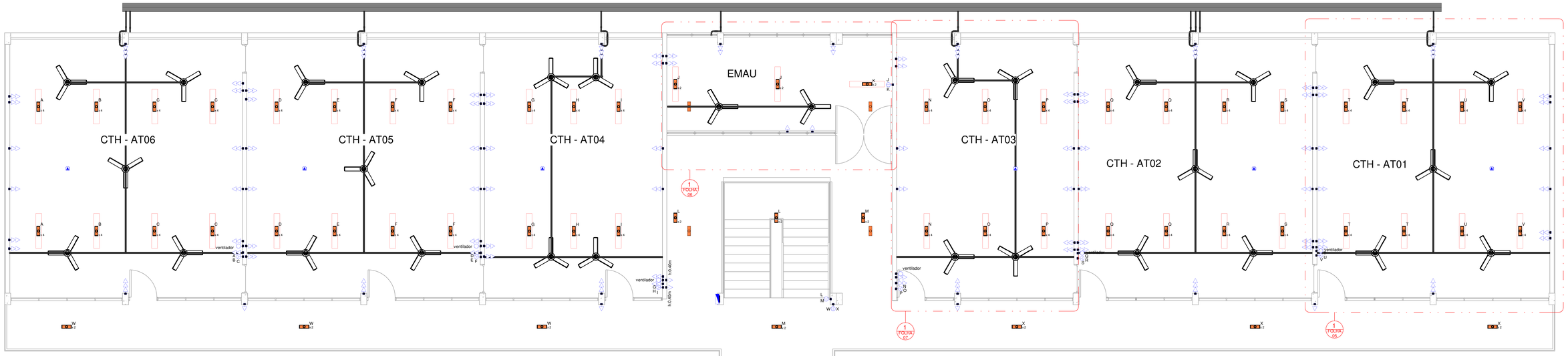

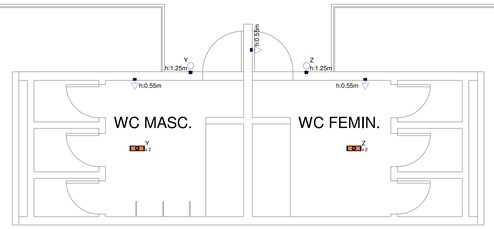

LEGENDA PLANTA BAIXA - 1º PAVIMENTO	
	Tomada Baixa 2P+T, 10A, a 45cm do piso acabado
	Tomada Alta 2P+T, 10A, a 215cm do piso acabado
	Tomada de Teto 2P+T, 10A
a	Interruptor simples de uma seção, a 120cm do piso acabado
a b	Conjunto de 2 Interruptores simples, a 120cm do piso acabado
a b c	Conjunto de 3 Interruptores simples, a 120cm do piso acabado
	Ponto de luz embutido no teto a = identificação do interruptor x N = número de lâmpadas necessário no ponto de luz
	Ventilador de Teto
	Quadro geral de luz e força embutido a 1,45m do piso acabado

PLANTA BAIXA - 1º PAVIMENTO

UFPB - CENTRO DE TECNOLOGIA ASSESSORIA DE PLANEJAMENTO URBANÍSTICO E INFRAESTRUTURA	ARQUITETO RESPONSÁVEL: Marco Antônio Farias Coutinhoias Coutinho	ESTAGIÁRIO: Victhor Brenno Farias Teixeira José Victor Pontes Alves	PROJETO: Projeto de Reforma Bloco CTH Proposta de Mudanças dos Pontos elétricos e de Força	ENDEREÇO DA OBRA: UFPB Campus I, Centro de Tecnologia, b. CTH MÊS/ANO: 11.2022.	OBS: Cotas distintas da legenda se encontram na planta baixa.	ESCALA: 1/50	01/ 07

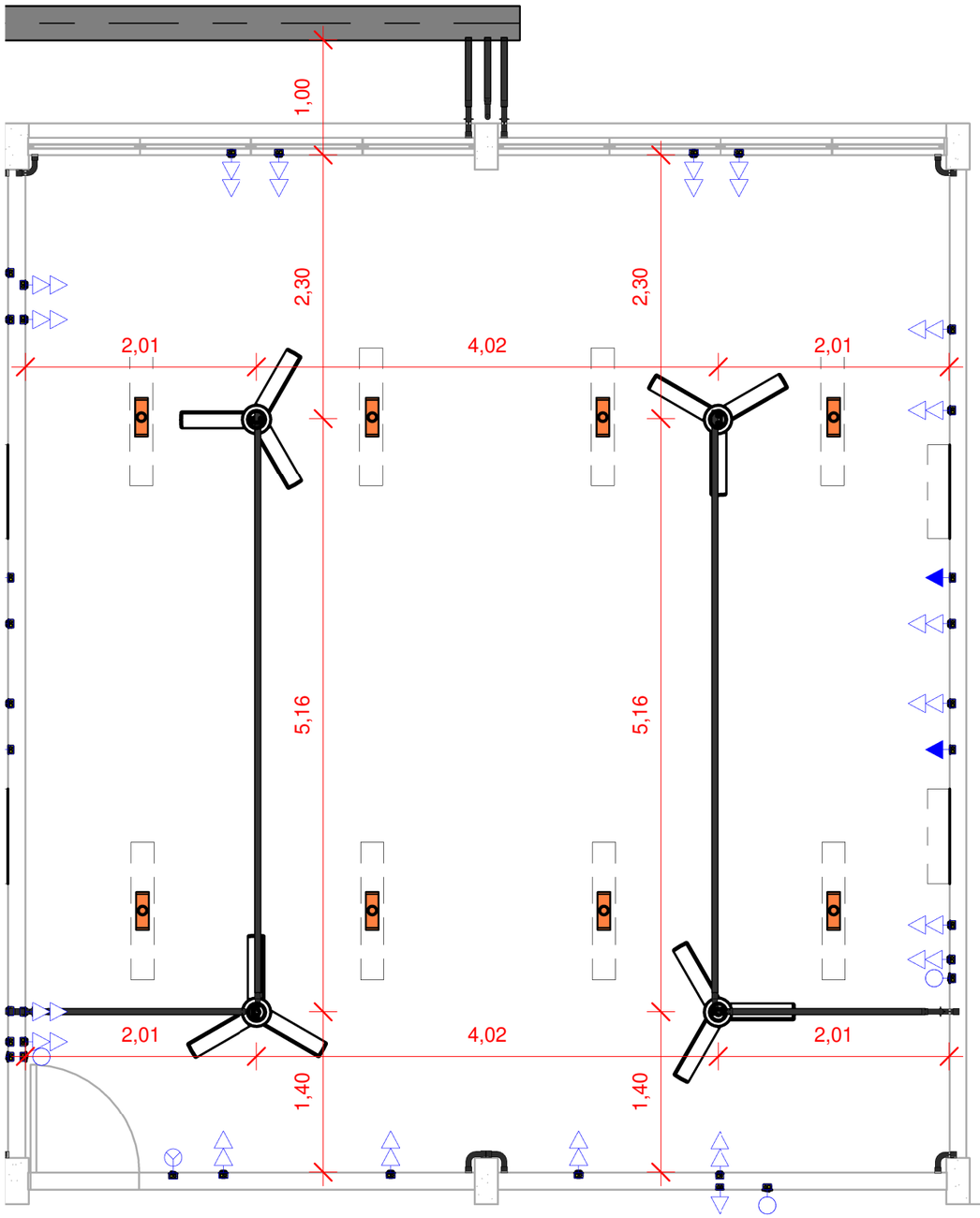

PLANTA BAIXA - TÉRREO - CTH 101 E 102

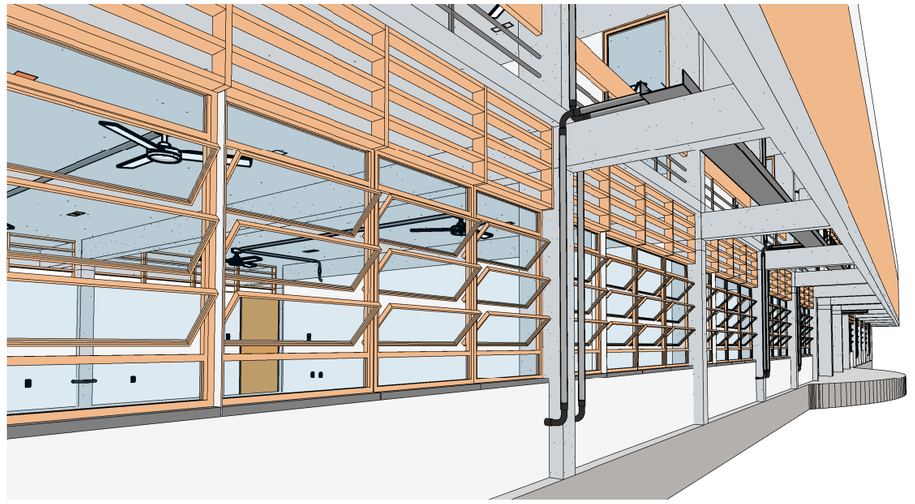

VISTA TÉRREO CTH 101 E 102 1

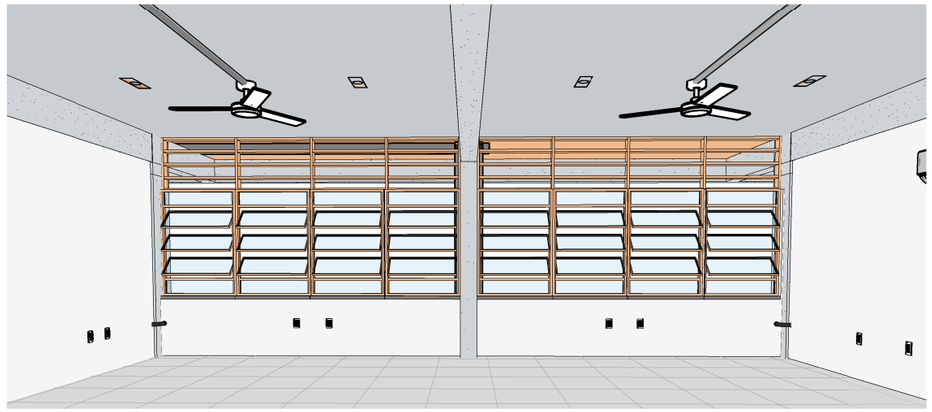

VISTA TÉRREO CTH 101 E 102 2

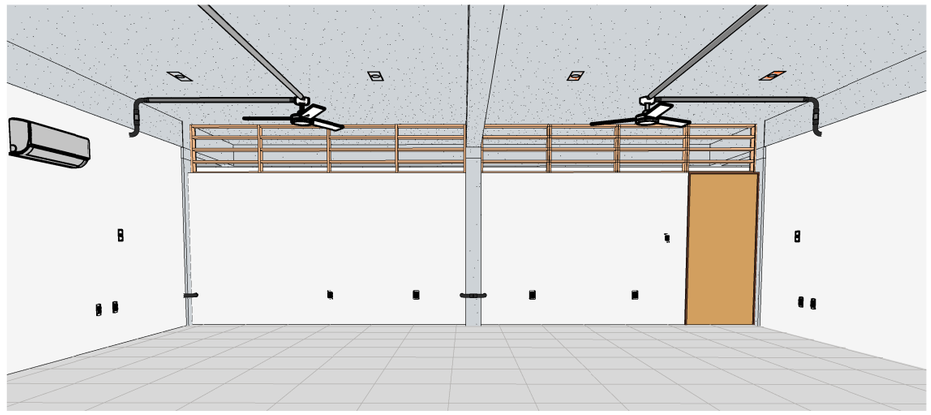

VISTA TÉRREO CTH 101 E 102 3

UFPB - CENTRO DE TECNOLOGIA ASSESSORIA DE PLANEJAMENTO URBANÍSTICO E INFRAESTRUTURA	ARQUITETO RESPONSÁVEL Marco Antônio Farias Coutinho	ESTAGIÁRIOS José Victor Pontes Alves Victhor Brenno Farias Teixeira	PROJETO Projeto de Reforma Bloco CTH Proposta de Mudanças dos Pontos elétricos e de Força	DESENHO PLANTA BAIXA I PROJETO ELÉTRICO ESCALA: 1:50	ENDEREÇO DA OBRA UFPB Campus I, Centro de Tecnologia, b. CTH MÊS/ANO: 11,2022.	OBS Todas as medidas devem ser coferidas no local.	02/07

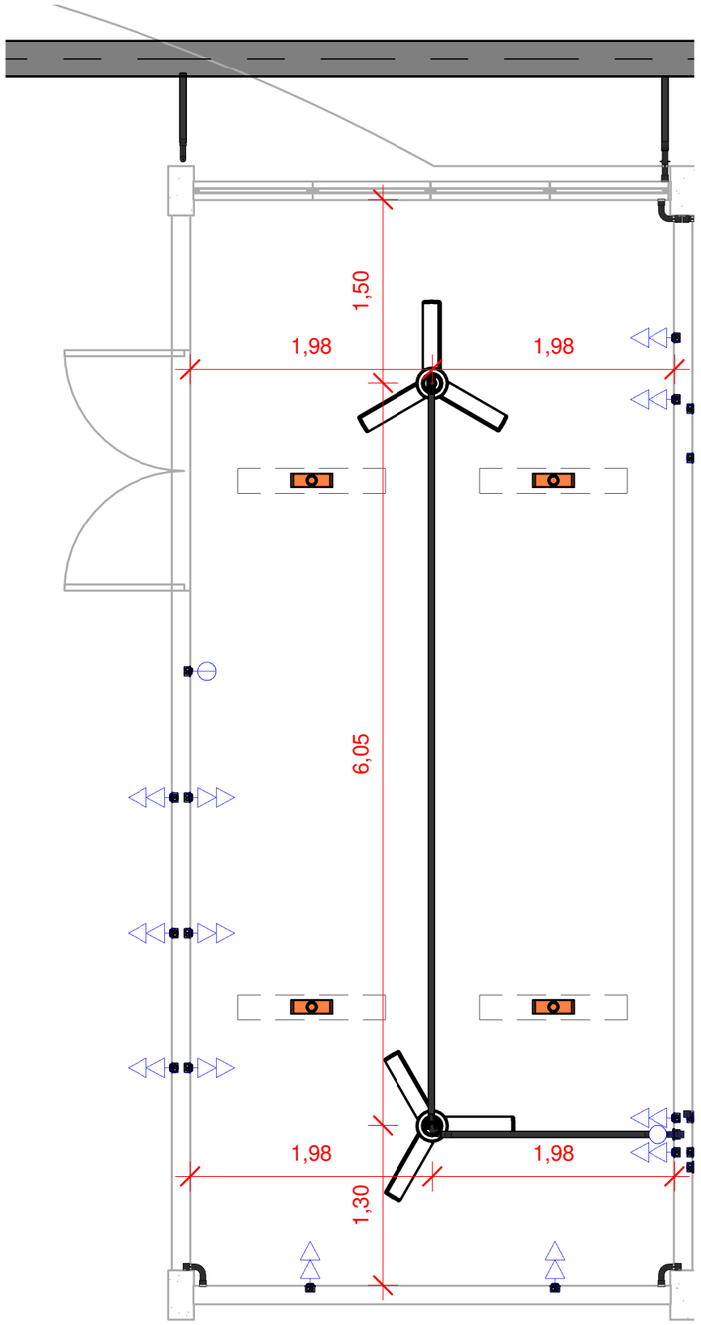

PLANTA BAIXA - TÉRREO - CACAU



VISTA TÉRREO CTH - CACAU 1

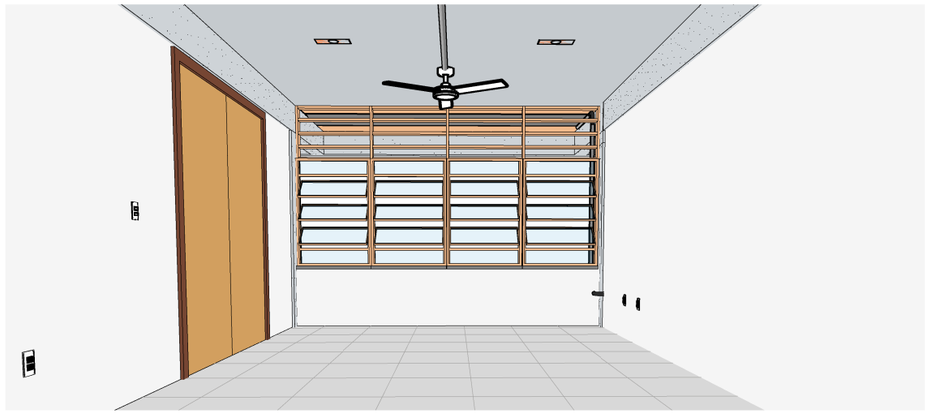

VISTA TÉRREO CTH - CACAU 2

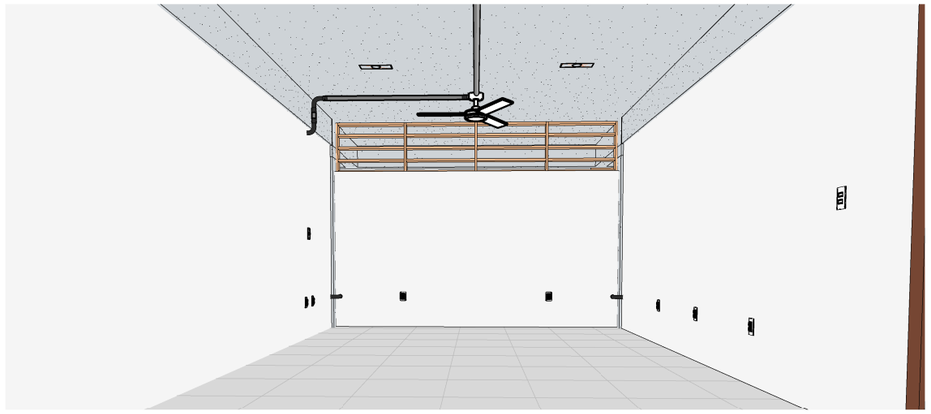

VISTA TÉRREO CTH CACAU - 3

UFPB - CENTRO DE TECNOLOGIA ASSESSORIA DE PLANEJAMENTO URBANÍSTICO E INFRAESTRUTURA	ARQUITETO RESPONSÁVEL Marco Antônio Farias Coutinho	ESTAGIÁRIOS José Victor Pontes Alves Victhor Brenno Farias Teixeira	PROJETO Projeto de Reforma Bloco CTH Proposta de Mudanças dos Pontos elétricos e de Força	DESENHO PLANTA BAIXA I PROJETO ELÉTRICO ESCALA: 1:50	ENDEREÇO DA OBRA UFPB Campus I, Centro de Tecnologia, b. CTH MÊS/ANO: 11,2022.	OBS Todas as medidas devem ser coferidas no local.	03/07

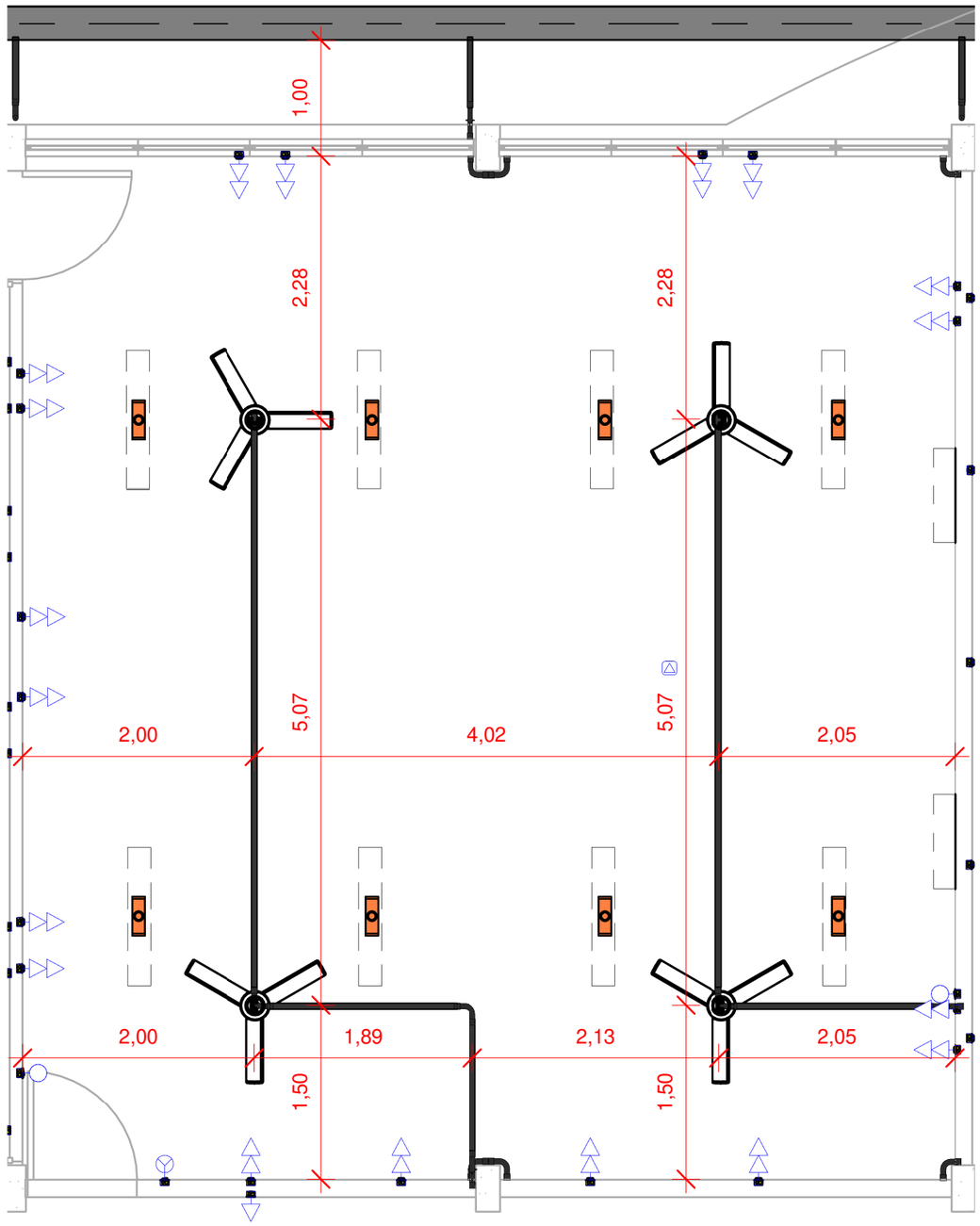

PLANTA BAIXA - TÉRREO - CTH 103 E 104

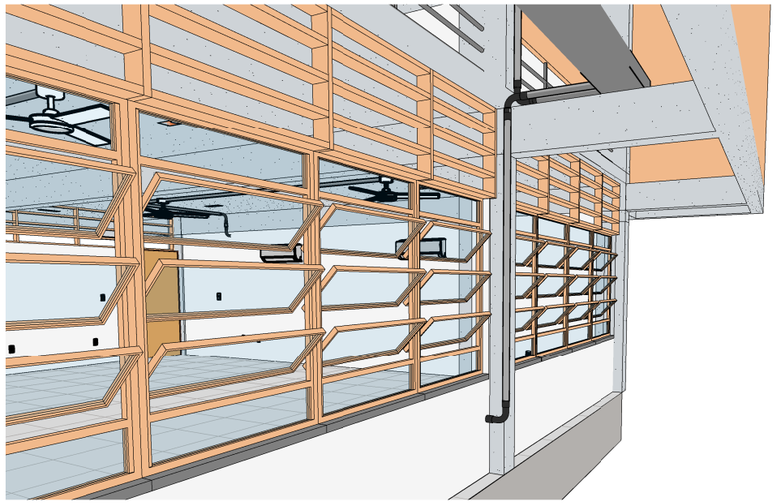

VISTA TÉRREO CTH 103 E 104 1

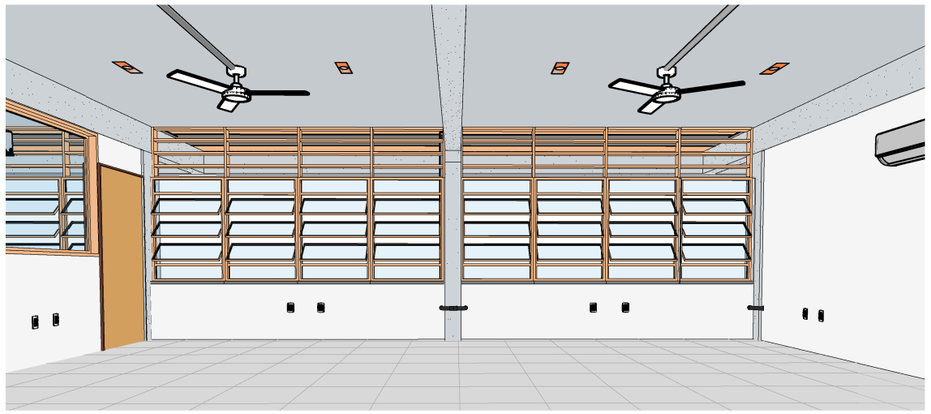

VISTA TÉRREO CTH 103 E 104 2

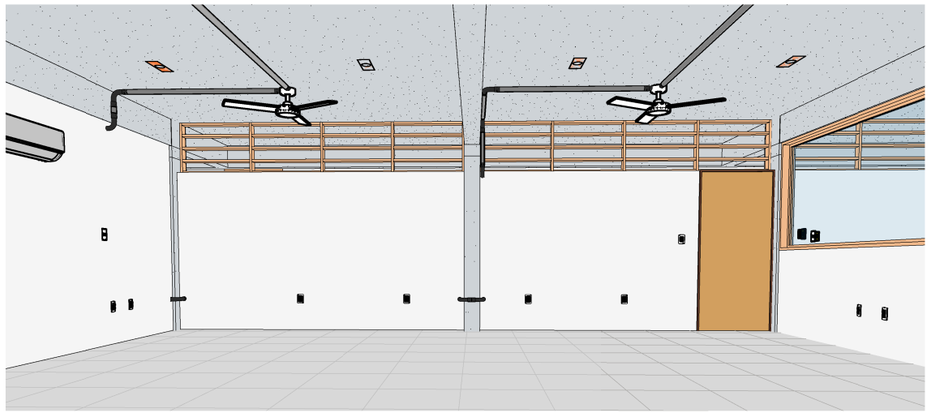

VISTA TÉRREO CTH 103 E 104 3

UFPB - CENTRO DE TECNOLOGIA ASSESSORIA DE PLANEJAMENTO URBANÍSTICO E INFRAESTRUTURA	ARQUITETO RESPONSÁVEL Marco Antônio Farias Coutinho	ESTAGIÁRIOS José Victor Pontes Alves Victhor Brenno Farias Teixeira	PROJETO Projeto de Reforma Bloco CTH Proposta de Mudanças dos Pontos elétricos e de Força	DESENHO PLANTA BAIXA I PROJETO ELÉTRICO ESCALA: 1:50	ENDEREÇO DA OBRA UFPB Campus I, Centro de Tecnologia, b. CTH MÊS/ANO: 11,2022.	OBS Todas as medidas devem ser coferidas no local.	04/07

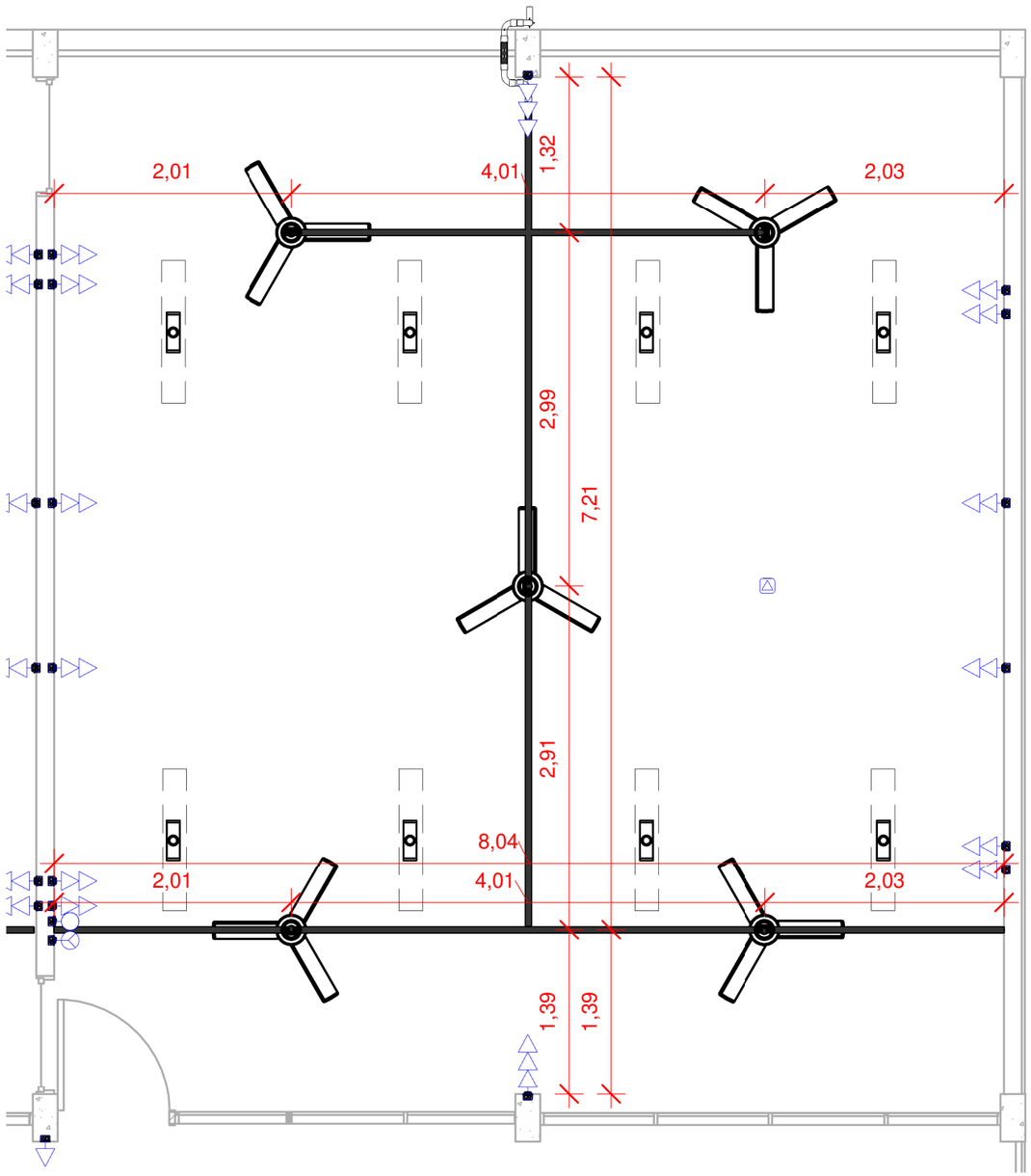

PLANTA BAIXA - 1º PAVIMENTO - CHTAT 01, 02, 05 E 06

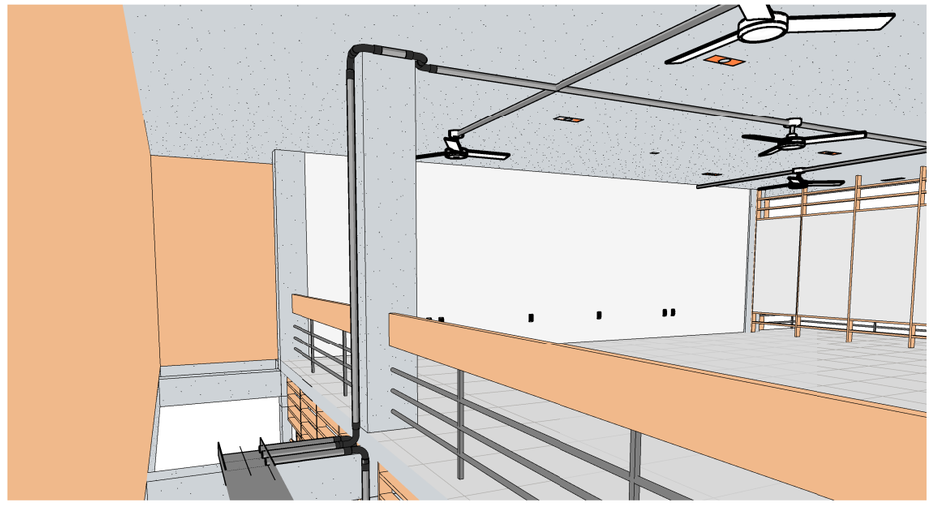

VISTA 1º PAV - CHTAT 01, 02, 05 E 06 1

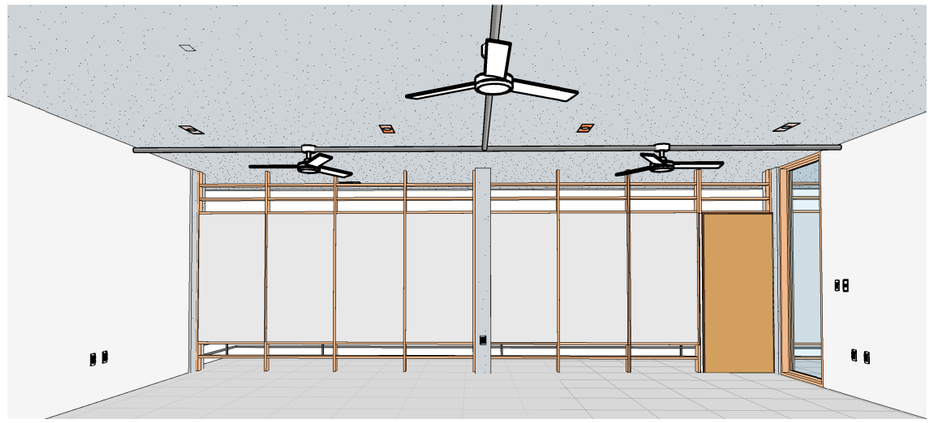

VISTA 1º PAV - CHT AT 01, 02, 05 E 06 2

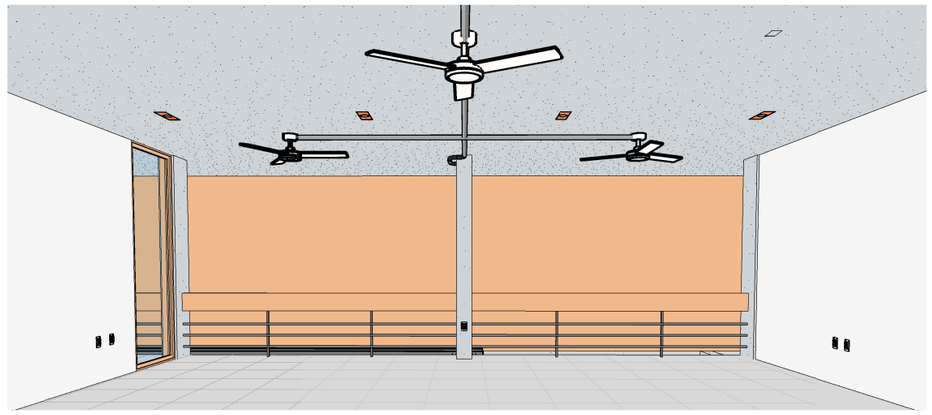

VISTA 1º PAV - CHT AT 01, 02, 05 E 06 3

UFPB - CENTRO DE TECNOLOGIA ASSESSORIA DE PLANEJAMENTO URBANÍSTICO E INFRAESTRUTURA	ARQUITETO RESPONSÁVEL Marco Antônio Farias Coutinho	ESTAGIÁRIOS José Victor Pontes Alves Victhor Brenno Farias Teixeira	PROJETO Projeto de Reforma Bloco CTH Proposta de Mudanças dos Pontos elétricos e de Força	DESENHO PLANTA BAIXA I PROJETO ELÉTRICO ESCALA: 1:50	ENDEREÇO DA OBRA UFPB Campus I, Centro de Tecnologia, b. CTH MÊS/ANO: 11,2022.	OBS Todas as medidas devem ser coferidas no local.	05/07

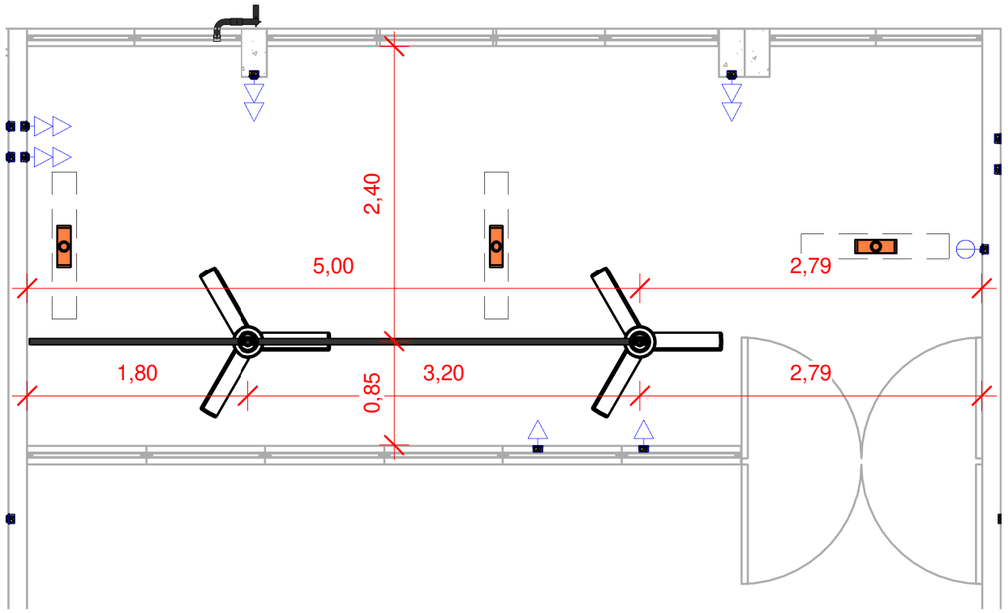

PLANTA BAIXA - 1º PAVIMENTO - EMAU



VISTA 1º PAVIMENTO - EMAU 1



VISTA 1º PAVIMENTO - EMAU 2



VISTA 1º PAVIMENTO - EMAU 3

UFPB - CENTRO DE TECNOLOGIA ASSESSORIA DE PLANEJAMENTO URBANÍSTICO E INFRAESTRUTURA	ARQUITETO RESPONSÁVEL Marco Antônio Farias Coutinho	ESTAGIÁRIOS José Victor Pontes Alves Victhor Brenno Farias Teixeira	PROJETO Projeto de Reforma Bloco CTH Proposta de Mudanças dos Pontos elétricos e de Força	DESENHO PLANTA BAIXA I PROJETO ELÉTRICO ESCALA: 1:50	ENDEREÇO DA OBRA UFPB Campus I, Centro de Tecnologia, b. CTH MÊS/ANO: 11,2022.	OBS Todas as medidas devem ser coferidas no local.	06/07

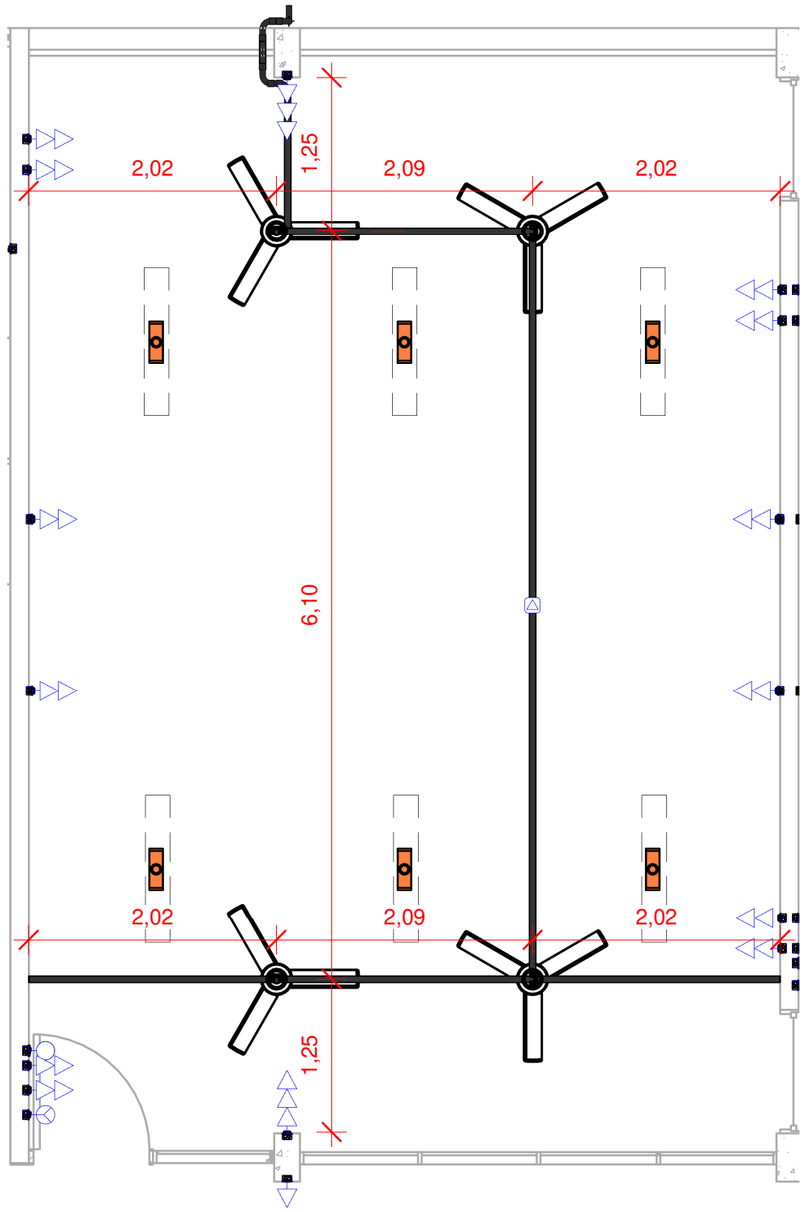

PLANTA BAIXA - 1º PAVIMENTO - CTH AT 03 E 04



VISTA 6 CTH AT 03 E 04

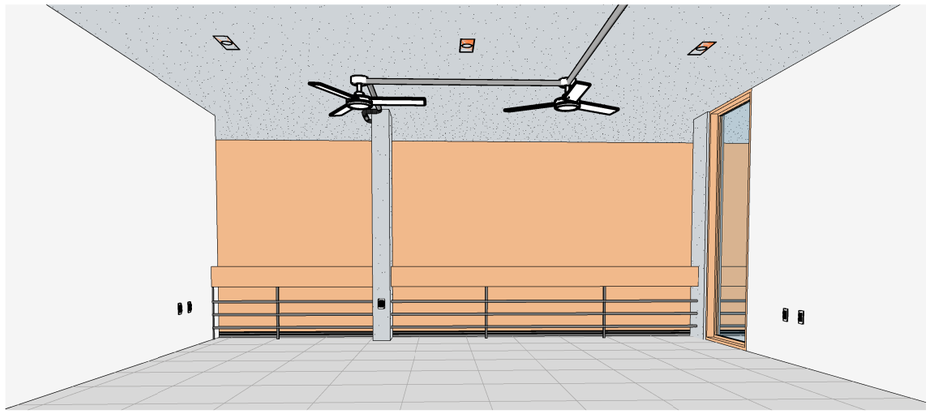

VISTA 4 CTH AT 03 E 04

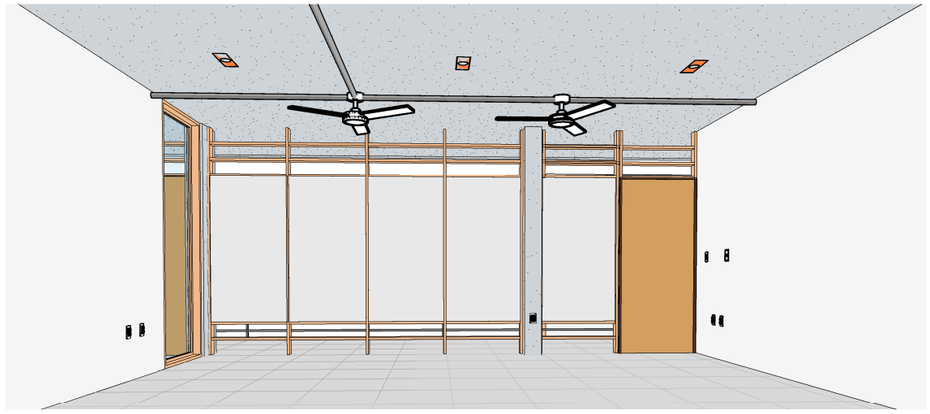

VISTA 5 CTH AT 03 E 04

UFPB - CENTRO DE TECNOLOGIA ASSESSORIA DE PLANEJAMENTO URBANÍSTICO E INFRAESTRUTURA	ARQUITETO RESPONSÁVEL Marco Antônio Farias Coutinho	ESTAGIÁRIOS José Victor Pontes Alves Victhor Brenno Farias Teixeira	PROJETO Projeto de Reforma Bloco CTH Proposta de Mudanças dos Pontos elétricos e de Força	DESENHO PLANTA BAIXA I PROJETO ELÉTRICO ESCALA: 1:50	ENDEREÇO DA OBRA UFPB Campus I, Centro de Tecnologia, b. CTH MÊS/ANO: 11,2022.	OBS Todas as medidas devem ser coferidas no local.	07/07